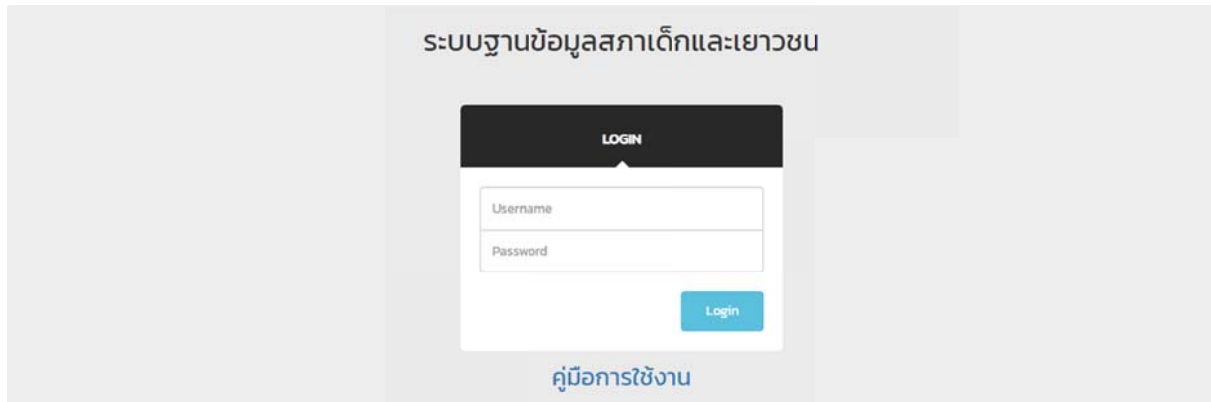


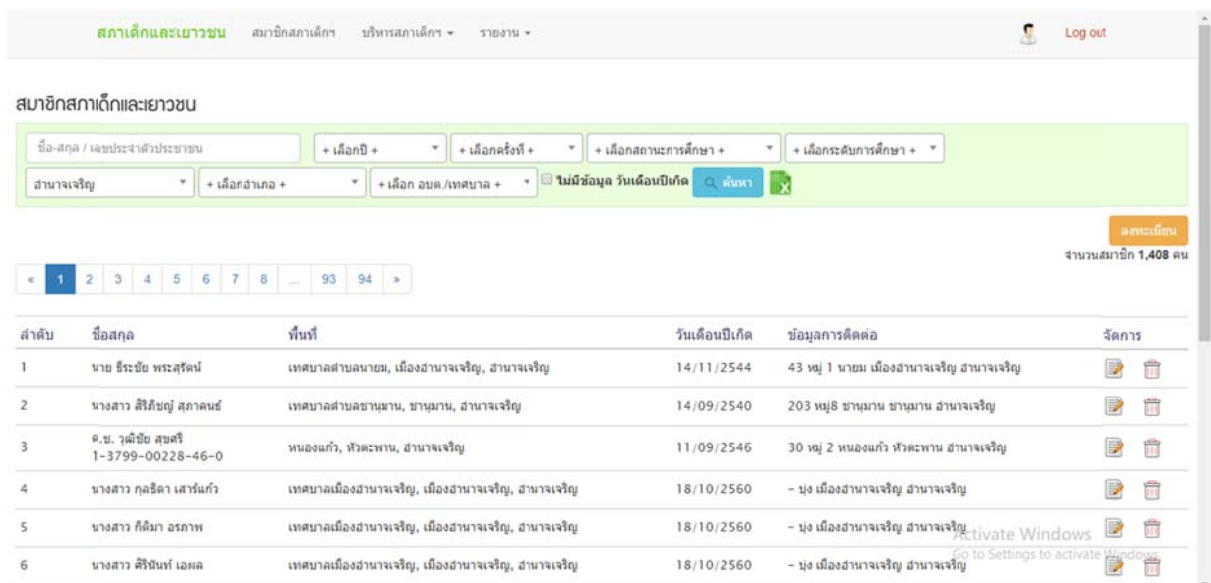
คู่มือการใช้งาน

ระบบฐานข้อมูลสภาเด็กและเยาวชน

เข้าระบบได้ที่ <http://cyc.dcy.go.th:1377/cc/public> จะได้น้ำจอต่อไปนี้



ทำการกรอก Username และ Password แล้วทำการกดที่ปุ่ม  จะได้น้ำจอต่อไปนี้



เมนูประกอบไปด้วย 3 เมนูด้วยกันดังนี้

1. สมาชิกสภาเด็กและเยาวชน
2. คณะบริหารสภาเด็กและเยาวชน
3. รายงาน

1. สมาชิกสภาเด็กและเยาวชน

ทำการคลิกที่เมนู สมาชิกสภาเด็กและเยาวชน จะได้หน้าจอดังต่อไปนี้

ลำดับ	ชื่อสกุล	พื้นที่	วันเดือนปีเกิด	ข้อมูลการติดต่อ	จัดการ
1	นาย ชีระชัย พระสุรัตน์	เทศบาลตำบลนาทม, เมืองอำนาจเจริญ, อำนาจเจริญ	14/11/2544	43 หมู่ 1 นาทม เมืองอำนาจเจริญ อำนาจเจริญ	

การค้นหาข้อมูล

สามารถค้นหาได้จาก ชื่อ-สกุล / เลขประจำตัวประชาชน ปี ครั้งที่ สถานะการศึกษา ระดับการศึกษา จังหวัด อำเภอ ตำบล/เทศบาล ข้อมูลวันเดือนปีเกิด และสามารถ export ข้อมูลเป็น excel เมื่อทำการใส่ข้อมูลที่ต้องการค้นหาแล้วก็สามารถกดที่ปุ่ม จะได้หน้าจอดังต่อไปนี้


ลำดับ	ชื่อสกุล	พื้นที่	วันเดือนปีเกิด	ข้อมูลการติดต่อ	จัดการ
1	นาย ชีระชัย พระสุรัตน์	เทศบาลตำบลนาทม, เมืองอำนาจเจริญ, อำนาจเจริญ	14/11/2544	43 หมู่ 1 นาทม เมืองอำนาจเจริญ อำนาจเจริญ	

ลงทะเบียน



ทำการคลิกที่ไอคอน

ลงทะเบียน

เมื่อทำการคลิกที่ไอคอนจะได้หน้าจอดังต่อไปนี้

สภาเด็กและเยาวชน สมาชิกสภาเด็กฯ บริหารสภาเด็กฯ รายงาน ▾  Log out

สมาชิกสภาเด็กและเยาวชน (เพิ่ม / แก้ไข)

พื้นที่ *	+ อบต./เทศบาล + ▾
วันลงทะเบียน / ปี * / ครั้งที่ (ชุดคณะกรรมการ) *	24/09/2561  / + เลือกปี + ▾ / + เลือกครั้งที่ + ▾ <input type="button" value="เพิ่ม"/>
	วันลงทะเบียน ปี ครั้งที่ ลบ
เลขบัตรประชาชน * / เลขบัตรอื่น	เลขบัตรประชาชน <input type="checkbox"/> กรณีเลขบัตรอื่น <input type="checkbox"/> เลขบัตรอื่น
ชื่อ - สกุล *	+ เลือกสำเนา + ▾ ชื่อและนามสกุล <input type="text"/>
เพศ *	<input checked="" type="radio"/> ชาย <input type="radio"/> หญิง
วันเกิด *	<input type="text"/>  (อายุ 0 ปี เดือน) <input type="checkbox"/> ยังไม่มีข้อมูล
ที่อยู่ตามทะเบียนบ้าน *	เลขที่ หมู่ที่ ซอย ถนน + เลือกจังหวัด + ▾ + เลือกอำเภอ + ▾ + เลือกตำบล + ▾
สถานที่ติดต่อ	เลขที่ หมู่ที่ ซอย ถนน <input type="button" value="แก้ไขที่อยู่ตามทะเบียนบ้าน"/> + เลือกจังหวัด + ▾ + เลือกอำเภอ + ▾ + เลือกตำบล + ▾
โทรศัพท์ / โทรสาร	โทรศัพท์ <input type="text"/> / โทรสาร <input type="text"/>
โทรศัพท์มือถือ / อีเมล	โทรศัพท์มือถือ <input type="text"/> / อีเมล <input type="text"/>
สถานศึกษา * / ระดับการศึกษา *	+ เลือกสถานศึกษา + ▾ / + เลือกระดับการศึกษา + ▾
สถานการทำงาน *	+ เลือกสถานการทำงาน + ▾
อาชีพ / ชื่อสถานประกอบอาชีพ	อาชีพ <input type="text"/> / ชื่อสถานประกอบอาชีพ <input type="text"/>
ประเภทความพิการ	<input type="checkbox"/> ความพิการทางการเห็น <input type="checkbox"/> ความพิการทางการได้ยินหรือสื่อความหมาย <input type="checkbox"/> ความพิการทางการเคลื่อนไหวหรือทางร่างกาย <input type="checkbox"/> ความพิการทางจิตใจหรือพฤติกรรม <input type="checkbox"/> ความพิการทางสติปัญญา <input type="checkbox"/> ความพิการทางการเรียนรู้ <input type="checkbox"/> ความพิการทางอวัยวะ


ทำการกรอกรายละเอียดตามแบบฟอร์มของระบบ แล้วทำการคลิกปุ่ม

บันทึกข้อมูล



จะได้หน้าจอ

ดังต่อไปนี้

สภาเด็กและเยาวชน


ธีระชัย พระสุรัตน์ + เลือกปี + ▾ + เลือกครั้งที่ + ▾ + เลือกสถานศึกษา + ▾ + เลือกระดับการศึกษา + ▾
อำนาจเจริญ + เลือกอำเภอ + ▾ + เลือก อบต./เทศบาล + ▾ ไม่มีข้อมูล วันเดือนปีเกิด ค้นหา 

ลงทะเบียน
จำนวนสมาชิก 1 คน

ลำดับ	ชื่อสกุล	พื้นที่	วันเดือนปีเกิด	ข้อมูลการติดต่อ	จัดการ
1	นาย ธีระชัย พระสุรัตน์	เทศบาลตำบลลานงาม, เมืองอำนาจเจริญ, อำนาจเจริญ	14/11/2544	43 หมู่ 1 นาม เมืองอำนาจเจริญ อำนาจเจริญ	 

แก้ไขข้อมูล

ทำการคลิกที่ไอคอนแก้ไขข้อมูล  เมื่อทำการคลิกเรียบร้อยแล้วจะได้หน้าจอดังต่อไปนี้

สภาเด็กและเยาวชน สมาชิกสภาเด็กฯ บริหารสภาเด็กฯ รายงาน -  Log out


สมาชิกสภาเด็กและเยาวชน (เพิ่ม / แก้ไข)

พื้นที่ *	+ อบต./เทศบาล +		
วันลงทะเบียน / ปี * / ครั้งที่ (ชุดคะแนนบริหาร) *	24/09/2561 / + เลือกปี + / + เลือกครั้งที่ + <input type="button" value="เก็บ"/>		
วันลงทะเบียน	ปี	ครั้งที่	คะแนน
15/12/2560	2560	1	<input type="button" value="ลบ"/>
เลขบัตรประชาชน * / เลขบัตรอื่น	เลขบัตรประชาชน <input checked="" type="checkbox"/> กรณีเลขบัตรอื่น <input type="checkbox"/> เลขบัตรอื่น <input type="text"/>		
ชื่อ - สกุล *	นาย <input type="text"/> อธิชัย พระสุรัตน์		
เพศ *	<input checked="" type="radio"/> ชาย <input type="radio"/> หญิง		
วันที่เกิด *	14/11/2544 <input type="text"/> (อายุ 16 ปี 10 เดือน) <input type="checkbox"/> ส่งใบมีข้อมูล		
ที่อยู่ตามทะเบียนบ้าน *	43 หมู่ 1 <input type="text"/>		
	ตำบลจางเจริญ <input type="text"/> อำเภอจางเจริญ <input type="text"/> จังหวัด <input type="text"/>		
สถานที่ติดต่อ	43 หมู่ 1 <input type="text"/> <input type="button" value="เพิ่มที่อยู่ผู้ลงทะเบียนบ้าน"/>		
	ตำบลจางเจริญ <input type="text"/> อำเภอจางเจริญ <input type="text"/> จังหวัด <input type="text"/>		
โทรศัพท์ / โทรสาร	โทรศัพท์ <input type="text"/> / โทรสาร <input type="text"/>		
โทรศัพท์มือถือ / อีเมล	โทรศัพท์มือถือ <input type="text"/> / อีเมล <input type="text"/>		
สถานการศึกษา * / ระดับการศึกษา *	กำลังศึกษา <input type="text"/> / ปริญญา <input type="text"/>		
สถานะการทำงาน *	ยังไม่ได้ทำงาน <input type="text"/>		
อาชีพ / ชื่อสถานประกอบอาชีพ	อาชีพ <input type="text"/> / ชื่อสถานประกอบอาชีพ <input type="text"/>		
ประเภทความพิการ	<input type="checkbox"/> ความพิการทางการเห็น <input type="checkbox"/> ความพิการทางการได้ยินหรือสื่อความหมาย <input type="checkbox"/> ความพิการทางการเคลื่อนไหวหรือทางร่างกาย <input type="checkbox"/> ความพิการทางจิตใจหรือพฤติกรรม <input type="checkbox"/> ความพิการทางสติปัญญา <input type="checkbox"/> ความพิการทางการเรียนรู้ <input type="checkbox"/> ความพิการทางอาชีพ		

ทำการแก้ไขข้อมูลที่ต้องการ เมื่อแก้ไขเรียบร้อยแล้วทำการคลิกปุ่ม

บันทึกข้อมูล

ลบข้อมูล

ทำการคลิกที่ไอคอนลบข้อมูล  ข้อมูลจะถูกลบออกจากระบบทันที หากมีการนำข้อมูลไปใช้งานจะไม่สามารถลบข้อมูลได้ จะขึ้นหน้าจอดังต่อไปนี้

ไม่สามารถลบข้อมูลที่มีการอ้างอิงได้

2. คณะบริหารสภาเด็กและเยาวชน

2.1 คณะบริหารระดับตำบล/เทศบาล

ทำการคลิกที่ คณะบริหารสภาเด็กและเยาวชน > คณะบริหารระดับตำบล/เทศบาล จะได้น้ำจอตงต่อไปนี้





คัดเลือก คณะบริหารระดับ อบต./เทศบาล

ชื่อ-สกุล / เลขประจำตัวประชาชน + เลือกปี + + เลือกครั้งที่ +

สาขางเจริญ + เลือก อบต./เทศบาล + + เลือก อบต./เทศบาล + ค้นหา X

สร้างคณะบริหารระดับ อบต./เทศบาล

< 1 2 3 4 5 >

ลำดับ	ปี / ครั้งที่	คณะบริหารระดับ อบต./เทศบาล	อำเภอ, จังหวัด	ผู้ได้รับคัดเลือก คณะบริหารระดับ อบต./เทศบาล	วันที่คัดเลือกคณะ	จัดการ
1	2560/1	เทศบาลเมืองสาขางเจริญ	เมืองสาขางเจริญ, สาขางเจริญ	21 คน	09/09/2560	 
2	2560/1	ปากอ	ชานฆาน, สาขางเจริญ	30 คน	09/09/2560	 


การค้นหาข้อมูล

คัดเลือก คณะบริหารระดับ อบต./เทศบาล

ชื่อ-สกุล / เลขประจำตัวประชาชน + เลือกปี + + เลือกครั้งที่ +

สาขางเจริญ + เลือก อบต./เทศบาล + + เลือก อบต./เทศบาล + ค้นหา X

สามารถค้นหาได้จาก ชื่อ-สกุล / เลขประจำตัวประชาชน ปี ครั้งที่ จังหวัด อำเภอ ตำบล/เทศบาล และ

สามารถ export ข้อมูลเป็น excel เมื่อทำการใส่ข้อมูลที่ต้องการค้นหาแล้วก็สามารถกดที่ปุ่ม  ค้นหา จะได้น้ำจอตงต่อไปนี้



คัดเลือก คณะบริหารระดับ อบต./เทศบาล

ชื่อ-สกุล / เลขประจำตัวประชาชน + เลือกปี + + เลือกครั้งที่ +

สาขางเจริญ + เลือก อบต./เทศบาล + + เลือก อบต./เทศบาล + ค้นหา X

สร้างคณะบริหารระดับ อบต./เทศบาล

< 1 2 3 4 5 >

ลำดับ	ปี / ครั้งที่	คณะบริหารระดับ อบต./เทศบาล	อำเภอ, จังหวัด	ผู้ได้รับคัดเลือก คณะบริหารระดับ อบต./เทศบาล	วันที่คัดเลือกคณะ	จัดการ
1	2560/1	เทศบาลเมืองสาขางเจริญ	เมืองสาขางเจริญ, สาขางเจริญ	21 คน	09/09/2560	 

สร้างคณะบริหารระดับตำบล/เทศบาล

ทำการคลิกที่ไอคอน

สร้างคณะบริหารระดับตำบล/เทศบาล

จะได้หน้าจอดังต่อไปนี้

หน้าจอสกรีนของฟอร์มสร้างคณะบริหารระดับตำบล/เทศบาล (เพิ่ม) แสดงตัวเลือกปี/ครั้งที่, คณะบริหารระดับ, และวันที่คัดเลือกคณะ พร้อมปุ่มบันทึกข้อมูลและย้อนกลับ

ทำการกรอกข้อมูลตามระบบที่ต้องการ เมื่อกรอกข้อมูลเรียบร้อยแล้วให้ทำการกดที่ปุ่ม

บันทึกข้อมูล

จะได้หน้าจอดังต่อไปนี้

หน้าจอสกรีนของฟอร์มสร้างคณะบริหารระดับตำบล/เทศบาล (แก้ไข) แสดงข้อมูลที่กรอกไว้ รวมถึงปุ่มบันทึกข้อมูลและย้อนกลับ

ทำการค้นหาชื่อคณะบริหาร โดยสามารถค้นหาจากเลขบัตรประชาชน ชื่อ-นามสกุล เมื่อค้นหาจะได้หน้าจอ ดังต่อไปนี้

หน้าจอแสดงผลการค้นหาชื่อคณะบริหาร โดยแสดงชื่อและเลขบัตรประชาชน

ทำการคลิกที่ชื่อที่ค้นพบจะได้หน้าจอดังต่อไปนี้

ค้นหาเลขบัตรประชาชน, ชื่อ, นามสกุล (Auto Complete) จะแสดงเฉพาะรายชื่อที่ลงทะเบียนตามบัญชี ครั้งนี้ และตำบล/เทศบาล ที่ได้เลือก

ด.ช. ทดสอบ คลองด่าน (8-1011-87572-42-4) (8101187572424) ✘

ปกดี +เลือกตำแหน่ง+ วันคัดเลือก วันหมดวาระ ผู้แทนฯ

* เลือกตำแหน่งประธานได้เพียง 1 คน

ทำการกรอกรายละเอียดข้อมูลตามระบบ ในส่วนนี้สามารถเพิ่มข้อมูลคณะกรรมการได้ตามที่ต้องการ เสร็จแล้วก็

ทำการกดปุ่ม บันทึกข้อมูล เป็นการเพิ่มคณะกรรมการในแต่ละตำบล/เทศบาล เป็นที่เรียบร้อย

แก้ไขข้อมูล

ทำการคลิกที่ไอคอนแก้ไขข้อมูล เมื่อทำการคลิกเรียบร้อยแล้วจะได้น้ำจอตต่อไปนี้

Log out

คัดเลือก คณะบริหารระดับตำบล/เทศบาล (แก้ไข)

ธ / ครั้งที่ 2560 / 1

คณะกรรมการระดับตำบล/เทศบาล * นายก อบจ. รองนายก อบจ. สมาชิก อบจ.

วันที่คัดเลือกคณะ * 03/09/2560

ค้นหาเลขบัตรประชาชน, ชื่อ, นามสกุล (Auto Complete) จะแสดงเฉพาะรายชื่อที่ลงทะเบียนตามบัญชี ครั้งนี้ และตำบล/เทศบาล ที่ได้เลือก

รายชื่อที่คัดสรรแล้ว ✘

ปกดี ประธาน รองประธาน สมาชิก วันคัดเลือก 04/09/2560 วันหมดวาระ 03/09/2562

ชื่อ - สกุล *

* เลือกตำแหน่งประธานได้เพียง 1 คน

บันทึกข้อมูล ย้อนกลับ

ทำการแก้ไขข้อมูล เมื่อเรียบร้อยแล้วทำการคลิกปุ่ม

บันทึกข้อมูล

ลบข้อมูล

ทำการคลิกที่ไอคอนลบข้อมูล จะมีการแจ้งเตือนของระบบดังต่อไปนี้

27.254.33.65 says:

กรุณายืนยันการลบข้อมูล

✘

OK Cancel

ทำการคลิกที่ปุ่ม OK หากต้องการลบข้อมูล หรือ คลิกที่ปุ่ม Cancel เป็นการยกเลิกการลบข้อมูล

2.2 คณะบริหารระดับอำเภอ

ทำการคลิกที่ คณะบริหารสภาเด็กและเยาวชน > คณะบริหารระดับอำเภอ จะได้หน้าจอดังต่อไปนี้

ลำดับ	ปี / ครั้งที่	คณะบริหารระดับอำเภอ	จังหวัด	ผู้ได้รับคัดเลือก คณะบริหารระดับอำเภอ	วันที่คัดเลือกคณะ	จัดการ
1	2560/1	จังหวัดขอนแก่น	จังหวัดขอนแก่น	19 คน	23/09/2560	

การค้นหาข้อมูล

คัดเลือก คณะบริหารระดับอำเภอ

สามารถค้นหาได้จาก ชื่อ-สกุล / เลขประจำตัวประชาชน ปี ครั้งที่ จังหวัด อำเภอ และสามารถ export ข้อมูลเป็น excel เมื่อทำการใส่ข้อมูลที่ต้องการค้นหาแล้วก็สามารถกดที่ปุ่ม จะได้หน้าจอดังต่อไปนี้

ลำดับ	ปี / ครั้งที่	คณะบริหารระดับอำเภอ	จังหวัด	ผู้ได้รับคัดเลือก คณะบริหารระดับอำเภอ	วันที่คัดเลือกคณะ	จัดการ
ไม่พบข้อมูล						

สร้างคณะบริหารระดับอำเภอ

ทำการคลิกที่ไอคอน จะได้หน้าจอดังต่อไปนี้

สภาเด็กและเยาวชน สมาชิกสภาเด็กและเยาวชน คณะบริหารสภาเด็กและเยาวชน > รายงาน > Log out

คัดเลือก คณะบริหารระดับอำเภอ (เพิ่ม)

ปี * / ครั้งที่ * /

คณะบริหารระดับอำเภอ *

วันที่คัดเลือกคณะ *

ทำการกรอกข้อมูลตามระบบที่ต้องการ เมื่อกรอกข้อมูลเรียบร้อยแล้วให้ทำการกดที่ปุ่ม
จะได้หน้าจอดังต่อไปนี้

สภาเด็กและเยาวชน สมาชิกสภาเด็กและเยาวชน คณะบริหารสภาเด็กและเยาวชน > รายงาน > Log out

คัดเลือก คณะบริหารระดับอำเภอ (แก้ไข)

ปี * / ครั้งที่ * /

คณะบริหารระดับอำเภอ *

วันที่คัดเลือกคณะ *

ชื่อ - สกุล * จะแสดงเฉพาะรายชื่อผู้ผ่านการคัดเลือก คณะบริหารระดับอำเภอ เทศบาลตามปีงบ ครึ่งที่ ปีใดเลือก
* เลือกตำแหน่งประชาชนได้เพียง 1 คน และเลือกผู้แทนได้เพียง 4 คน

ปีการศึกษา

ทำการค้นหาชื่อคณะบริหาร โดยสามารถค้นหาจากเลขบัตรประชาชน ชื่อ-นามสกุล เมื่อค้นหาจะได้หน้าจอ
ดังต่อไปนี้

ทดสอบ

ต.ช. ทดสอบ คลองด่าน (8-1011-87572-42-4)

นาย ทดสอบ ระบบ (1-1007-01061-45-3)

ทำการคลิกที่ชื่อที่ค้นพบจะได้หน้าจอดังต่อไปนี้

จะแสดงเฉพาะรายชื่อที่ลงทะเบียนตามปีงบ ครึ่งที่ และตำบล/เขตตำบล ที่ได้เลือก

ต.ช. ทดสอบ คลองด่าน (8-1011-87572-42-4) (8101187572424)

ปกติ วันที่คัดเลือก วันหมดวาระ ผู้แทนฯ

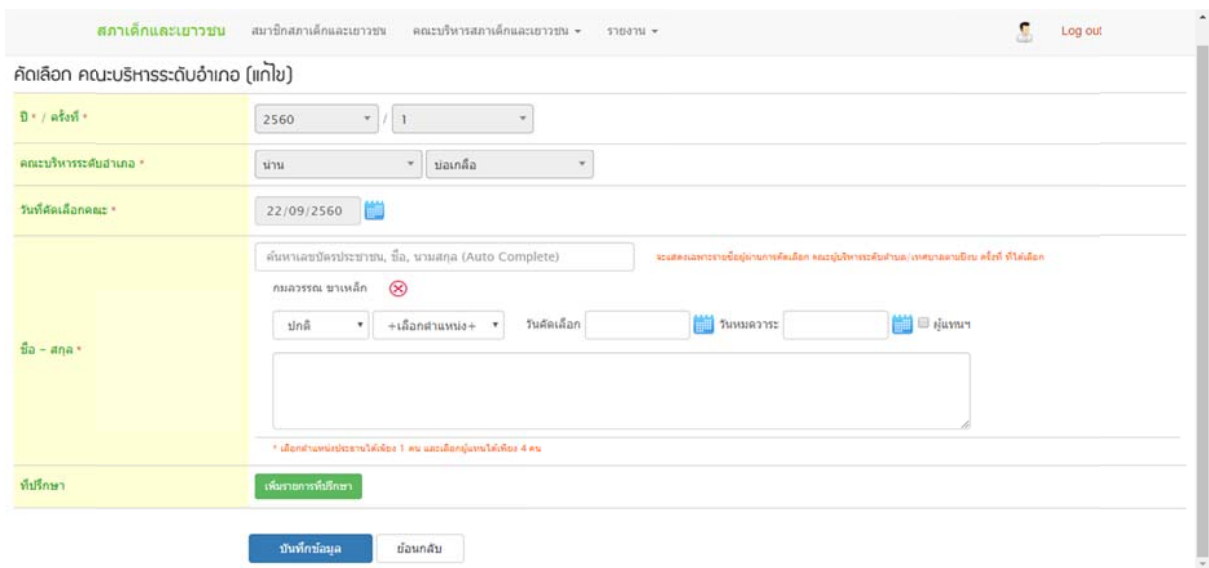
* เลือกตำแหน่งประชาชนได้เพียง 1 คน

ทำการกรอกรายละเอียดข้อมูลตามระบบ ในส่วนนี้สามารถเพิ่มข้อมูลคณะบริหารได้ตามที่ต้องการ เสร็จแล้วก็

ทำการกดปุ่ม **บันทึกข้อมูล** เป็นการเพิ่มคณะบริหารในแต่ละอำเภอ เป็นที่เรียบร้อย

แก้ไขข้อมูล

ทำการคลิกที่ไอคอนแก้ไขข้อมูล  เมื่อทำการคลิกเรียบร้อยแล้วจะได้หน้าจอดังต่อไปนี้

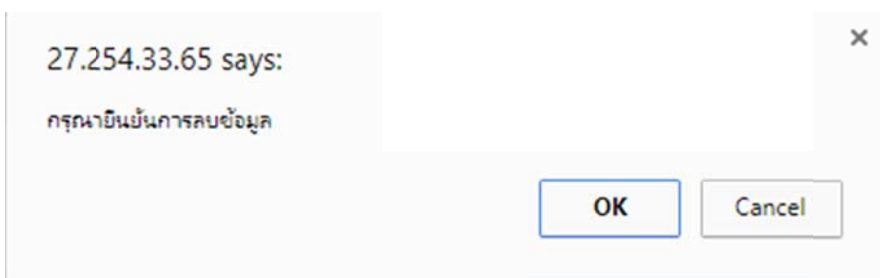


ทำการแก้ไขข้อมูล เมื่อเรียบร้อยแล้วทำการคลิกปุ่ม

บันทึกข้อมูล

ลบข้อมูล

ทำการคลิกที่ไอคอนลบข้อมูล  จะมีการแจ้งเตือนของระบบดังต่อไปนี้



ทำการคลิกที่ปุ่ม OK หากต้องการลบข้อมูล หรือ คลิกที่ปุ่ม Cancel เป็นการยกเลิกการลบข้อมูล

2.3 คณะบริหารระดับจังหวัด/กรุงเทพฯ



ทำการคลิกที่ คณะบริหารสภาเด็กและเยาวชน > คณะบริหารระดับจังหวัด/กรุงเทพฯ จะได้น้ำจอตงต่อไปนี้

หน้าจอสืบค้นข้อมูล คณะบริหารระดับจังหวัด/กรุงเทพฯ

ชื่อ-สกุล / เลขประจำตัวประชาชน + เลือกปี + + เลือกครั้งที่ +

อำนาจเจริญ ค้นหา

สร้างคณะบริหารระดับจังหวัด/กรุงเทพฯ

ลำดับ	ปี / ครั้งที่	คณะบริหารระดับจังหวัด/กรุงเทพฯ	ผู้ได้รับคัดเลือก คณะบริหารระดับจังหวัด/กรุงเทพฯ	วันที่คัดเลือกคณะ	จัดการ
1	2560/1	อำนาจเจริญ	21 คน	04/11/2560	 

การค้นหาข้อมูล

คัดลอก คณะบริหารระดับจังหวัด/กรุงเทพฯ

ชื่อ-สกุล / เลขประจำตัวประชาชน + เลือกปี + + เลือกครั้งที่ +

อำนาจเจริญ ค้นหา

สามารถค้นหาได้จาก ชื่อ-สกุล / เลขประจำตัวประชาชน ปี ครั้งที่ จังหวัด และสามารถ export เป็น excel



เมื่อทำการใส่ข้อมูลที่ต้องการค้นหาแล้วก็สามารถกดที่ปุ่ม  จะได้น้ำจอตงต่อไปนี้

คัดลอก คณะบริหารระดับจังหวัด/กรุงเทพฯ

ชื่อ-สกุล / เลขประจำตัวประชาชน + เลือกปี + + เลือกครั้งที่ +

อำนาจเจริญ ค้นหา

สร้างคณะบริหารระดับจังหวัด/กรุงเทพฯ

ลำดับ	ปี / ครั้งที่	คณะบริหารระดับจังหวัด/กรุงเทพฯ	ผู้ได้รับคัดเลือก คณะบริหารระดับจังหวัด/กรุงเทพฯ	วันที่คัดเลือกคณะ	จัดการ
1	2560/1	อำนาจเจริญ	21 คน	04/11/2560	 

สร้างคณะบริหารระดับเขต

ทำการคลิกที่ไอคอน  จะได้น้ำจอตงต่อไปนี้

คัดเลือก คณะบริหารระดับจังหวัด/กรุงเทพฯ (เพิ่ม)

ปี * / ครั้งที่ *	+ เลือกปี +	/	+ เลือกครั้งที่ +
คณะบริหารระดับจังหวัด/กรุงเทพฯ *	สาขาเจริญ		
วันที่คัดเลือกคณะ *	<input type="text"/>		

ทำการกรอกข้อมูลตามระบบที่ต้องการ เมื่อกรอกข้อมูลเรียบร้อยแล้วให้ทำการกดที่ปุ่ม
จะได้หน้าจอดังต่อไปนี้

คัดเลือก คณะบริหารระดับจังหวัด/กรุงเทพฯ (แก้ไข)

ปี * / ครั้งที่ *	2561	/	1
คณะบริหารระดับจังหวัด/กรุงเทพฯ *	สาขาเจริญ		
วันที่คัดเลือกคณะ *	24/09/2561		
ชื่อ - สกุล *	ค้นหาเลขบัตรประชาชน, ชื่อ, นามสกุล (Auto Complete)	<small>จะแสดงเฉพาะรายชื่อที่ลงทะเบียนแล้ว และคณะบริหารระดับเขต (เฉพาะประชาชน) ตามปี ค.ศ.ที่ ขีดสีแดง</small>	
	<small>* เลือกตำแหน่งประชาชนได้เพียง 1 คน</small>		
เพิ่มวิชา	<input type="button" value="เพิ่มรายการที่ปรึกษา"/>		

ทำการค้นหาชื่อคณะบริหาร โดยสามารถค้นหาจากเลขบัตรประชาชน ชื่อ-นามสกุล เมื่อค้นหาจะได้หน้าจอ
ดังต่อไปนี้

ทดสอบ
ด.ช. ทดสอบ คลองตัน (8-1011-87572-42-4)
นาย ทดสอบ ระบบ (1-1007-01061-45-3)

ทำการคลิกที่ชื่อที่ค้นพบจะได้หน้าจอดังต่อไปนี้


ค้นหาเลขบัตรประชาชน, ชื่อ, นามสกุล (Auto Complete)	<small>จะแสดงเฉพาะรายชื่อที่ลงทะเบียนแล้วตามปี ค.ศ.ที่ และตำบล/เขตตามปีได้เลือก</small>					
ด.ช. ทดสอบ คลองตัน (8-1011-87572-42-4) (8101187572424)	<input type="button" value="✕"/>					
ปกดี	+เลือกตำแหน่ง+	วันคัดเลือก	<input type="text"/>	วันหมดวาระ	<input type="text"/>	ผู้แทนฯ
<input type="text"/>						
<small>* เลือกตำแหน่งประชาชนได้เพียง 1 คน</small>						

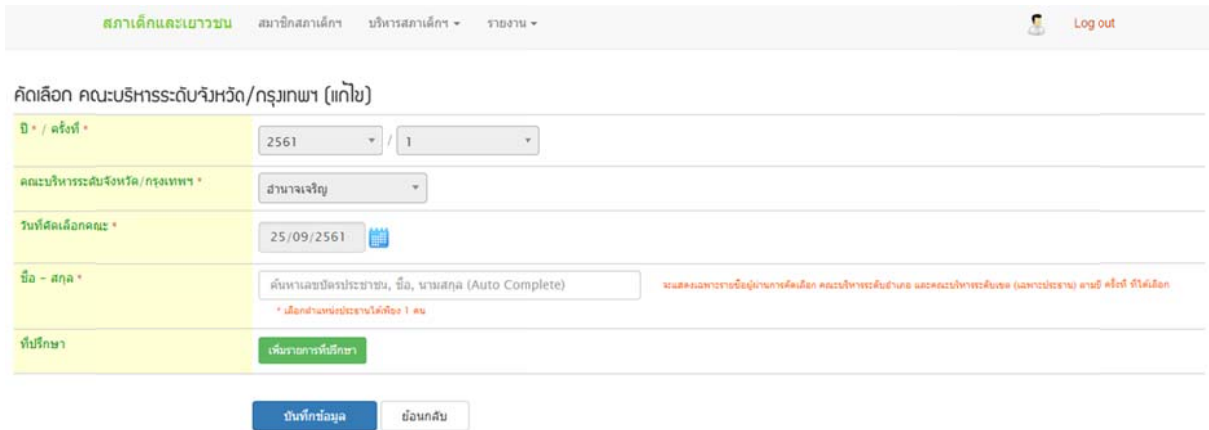
ทำการกรอกรายละเอียดข้อมูลตามระบบ ในส่วนนี้สามารถเพิ่มข้อมูลคณะบริหารได้ตามที่ต้องการ เสร็จแล้วก็

ทำการกดปุ่ม

เป็นการเพิ่มคณะบริหารในแต่ละเขต เป็นที่เรียบร้อย

แก้ไขข้อมูล

ทำการคลิกที่ไอคอนแก้ไขข้อมูล  เมื่อทำการคลิกเรียบร้อยแล้วจะได้หน้าจอดังต่อไปนี้



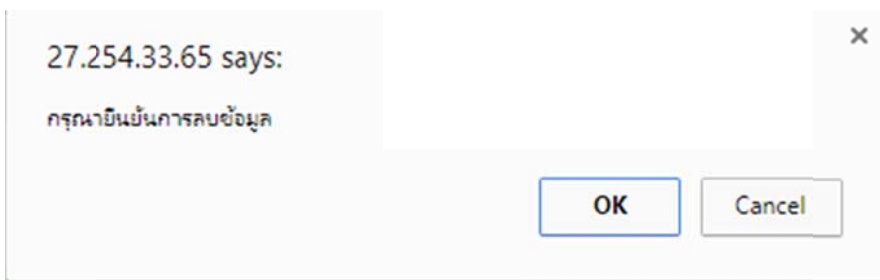
The screenshot shows a web interface for editing user information. At the top, there is a navigation bar with the text "สภาเด็กและเยาวชน" and "สมาชิกสภาเด็กฯ" and a "Log out" button. Below the navigation bar, there is a form titled "คัดเลือก คณะบริหารระดับจังหวัด/กรุงเทพมหานคร (แก้ไข)". The form has several fields: "ปี / ครั้งที่" with values "2561" and "1"; "คณะบริหารระดับจังหวัด/กรุงเทพมหานคร" with the value "อำนาจเจริญ"; "วันที่คัดเลือกคณะ" with the value "25/09/2561"; "ชื่อ - สกุล" with a text input field containing "ค้นหาเลขบัตรประชาชน, ชื่อ, นามสกุล (Auto Complete)" and a red error message below it; and "ที่ปรึกษา" with a green button labeled "เพิ่มรายการที่ปรึกษา". At the bottom of the form, there are two buttons: "บันทึกข้อมูล" and "ย้อนกลับ".

ทำการแก้ไขข้อมูล เมื่อเรียบร้อยแล้วทำการคลิกปุ่ม

บันทึกข้อมูล

ลบข้อมูล

ทำการคลิกที่ไอคอนลบข้อมูล  จะมีการแจ้งเตือนของระบบดังต่อไปนี้



The screenshot shows a confirmation dialog box with a close button (X) in the top right corner. The text inside the dialog box reads "27.254.33.65 says:" followed by "กรุณายืนยันการลบข้อมูล". At the bottom of the dialog box, there are two buttons: "OK" and "Cancel".

ทำการคลิกที่ปุ่ม OK หากต้องการลบข้อมูล หรือ คลิกที่ปุ่ม Cancel เป็นการยกเลิกการลบข้อมูล

3.รายงาน


รายงาน ▾

1. จำนวนการจัดให้มีสถานเด็กและเยาวชน ดย.
4. คณะบริหารสถานเด็กและเยาวชน แยกตามอายุและเพศ
5. ระดับการศึกษาของคณะบริหารสถานเด็กและเยาวชน
6. จำนวนผู้พิการเป็นสมาชิกสถานเด็กและเยาวชน แยกตามความพิการ
7. รายงานรายชื่อจังหวัดที่จัดตั้งสถานเด็กและเยาวชน แยกรายจังหวัด
8. รายงานสมาชิกสถานเด็กและเยาวชน
9. รายงานรายชื่อตามตำแหน่ง
10. รายชื่อเด็กที่ไม่ได้รับการคัดเลือก

ประกอบไปด้วย 8 รายงาน

จำนวนแห่งการจัดให้มีสถานเด็กและเยาวชน ดย.

ทำการคลิก ที่ รายงาน > จำนวนแห่งการจัดให้มีสถานเด็กและเยาวชน ดย. จะได้หน้าจอดังต่อไปนี้

สถานเด็กและเยาวชน สมาชิกสถานเด็กและเยาวชน คณะบริหารสถานเด็กและเยาวชน ▾ รายงาน ▾  Log out

1. จำนวนแห่งการจัดให้มีสถานเด็กและเยาวชน ดย.

+ เลือกปี + + เลือกครั้งที่ - ค้นหา

กรุณาเลือก ปี และ ครั้งที่

ทำการเลือกปี เลือกครั้งที่ แล้วทำการกดปุ่ม ค้นหา จะได้หน้าจอดังต่อไปนี้

1. จำนวนแห่งการจัดให้มีสถานเด็กและเยาวชน ดย.

2560 1 ค้นหา

สถานเด็กและเยาวชน	จำนวนทั้งหมด (แห่ง)	จัดให้มีจำนวน (แห่ง)	คงเหลือ (แห่ง)
ตำบล/เทศบาล	7,775	23	7,752
อำเภอ	878	1	877
จังหวัด	76	0	76
เขต	50	0	50
กรุงเทพมหานคร	1	0	1
แห่งประเทศไทย	1	0	1

คณะกรรมการสภาเด็กและเยาวชน แยกตามอายุและเพศ

ทำการคลิก ที่ รายงาน > คณะบริหารสภาเด็กและเยาวชน แยกตามอายุและเพศ จะได้หน้าจอดังต่อไปนี้

สภาเด็กและเยาวชน สมาชิกสภาเด็กและเยาวชน คณะบริหารสภาเด็กและเยาวชน > รายงาน >

Log out

4. คณะบริหารสภาเด็กและเยาวชน แยกตามอายุและเพศ

+ เลือกปี + + เลือกครั้งที่ + ค้นหา

กรุณาเลือก ปี และ ครั้งที่

ทำการเลือก ปี และเลือกครั้งที่ แล้วทำการกดปุ่มค้นหา จะได้หน้าจอดังต่อไปนี้

4. คณะบริหารสภาเด็กและเยาวชน แยกตามอายุและเพศ

2560 1 ค้นหา

คณะกรรมการสภาเด็กและเยาวชน	จำนวนแห่ง	อายุ 0-6 ปี		อายุ 6-12 ปี		อายุ 12-18 ปี		อายุ 18 - 25 ปี	
		ชาย	หญิง	ชาย	หญิง	ชาย	หญิง	ชาย	หญิง
ค่านง/เทศบาล	23	1	0	0	1	4	3	1	3
อำเภอ	1	0	0	0	0	0	0	0	0
จังหวัด	0	0	0	0	0	0	0	0	0
เขต	0	0	0	0	0	0	0	0	0
กรุงเทพมหานคร	0	0	0	0	0	0	0	0	0
แห่งประเทศไทย	0	0	0	0	0	0	0	0	0
รวม	24	1	0	0	1	4	3	1	3

ระดับการศึกษาของคณะกรรมการสภาเด็กและเยาวชน

ทำการคลิก ที่ รายงาน > ระดับการศึกษาของคณะกรรมการสภาเด็กและเยาวชน จะได้หน้าจอดังต่อไปนี้

5. ระดับการศึกษาของคณะกรรมการสภาเด็กและเยาวชน

กำลังศึกษา	ประถมศึกษา	มัธยมศึกษา	อาชีวศึกษา	อุดมศึกษา	การศึกษานอกระบบ
ทำงานแล้ว	3	1	0	2	0
ยังไม่ได้ทำงาน	0	4	1	3	0
รวม	3	5	1	5	0

จบการศึกษา	ป.6	ม.ต้น	ม.ปลาย	ปวช.	ปวส.	ป.ตรี	สูงกว่า ป.ตรี
ทำงานแล้ว	0	0	0	0	0	0	0
ยังไม่ได้ทำงาน	0	0	0	0	0	1	0
รวม	0	0	0	0	0	1	0

จำนวนผู้พิการเป็นสมาชิกสภาเด็กและเยาวชน แยกตามความพิการ

ทำการคลิก ที่ รายงาน > จำนวนผู้พิการเป็นสมาชิกสภาเด็กและเยาวชน แยกตามความพิการ จะได้น้ำจอตังต่อไปนี้

6. จำนวนผู้พิการเป็นสมาชิกสภาเด็กและเยาวชน แยกตามความพิการ

ผู้พิการ / ความพิการ	สมาชิกสภาเด็กและเยาวชน		คณะกรรมการสภาเด็กและเยาวชน	
	ชาย	หญิง	ชาย	หญิง
ทางการเห็น	0	0	2	2
ทางการได้ยินหรือสื่อความหมาย	0	0	2	1
ทางการเคลื่อนไหวหรือทรวงกาย	0	0	0	2
ทางจิตใจหรือพฤติกรรม	0	0	1	1
ทางสติปัญญา	0	0	0	1
ทางการเรียนรู้	0	0	2	1
ทางออทิสติก	0	0	1	1
จำนวนผู้พิการ	0	0	4	2

จำนวนผู้พิการเป็นสมาชิกสภาเด็กและเยาวชน แยกตามความพิการ

ทำการคลิก ที่ รายงาน > จำนวนผู้พิการเป็นสมาชิกสภาเด็กและเยาวชน แยกตามความพิการ จะได้น้ำจอตังต่อไปนี้

6. จำนวนผู้พิการเป็นสมาชิกสภาเด็กและเยาวชน แยกตามความพิการ

ผู้พิการ / ความพิการ	สมาชิกสภาเด็กและเยาวชน		คณะกรรมการสภาเด็กและเยาวชน	
	ชาย	หญิง	ชาย	หญิง
ทางการเห็น	0	0	2	2
ทางการได้ยินหรือสื่อความหมาย	0	0	2	1
ทางการเคลื่อนไหวหรือทรวงกาย	0	0	0	2
ทางจิตใจหรือพฤติกรรม	0	0	1	1
ทางสติปัญญา	0	0	0	1
ทางการเรียนรู้	0	0	2	1
ทางออทิสติก	0	0	1	1
จำนวนผู้พิการ	0	0	4	2

รายงานรายชื่อตามตำแหน่ง

ทำการคลิก ที่ รายงาน > รายงานรายชื่อตามตำแหน่ง จะได้น้ำจอตงต่อไปนี้

8. รายงานรายชื่อตามตำแหน่ง

+ เลือกปี + + เลือกครั้งที่ + + เลือกตำแหน่ง + สำนักงานเจริญ + เลือกอำเภอ + + เลือก อบต./เทศบาล + ค้นหา

กรุณาเลือก ปี, ครั้งที่ และ ตำแหน่ง

ทำการกดปุ่ม ค้นหา จะได้น้ำจอตงต่อไปนี้

8. รายงานรายชื่อตามตำแหน่ง

2560 1 ประธาน สำนักงานเจริญ + เลือกอำเภอ + + เลือก อบต./เทศบาล + ค้นหา

< 1 2 3 4 5 >

ลำดับ	ชื่อสกุล	อายุ	เพศ	ประเภทการศึกษา	ระดับการศึกษา	สถานะการทำงาน	ความพิการ
1	นางสาววิญญูบุศิ เหล็กดี	16	หญิง	กำลังศึกษา	มัธยมศึกษา	ยังไม่ได้ทำงาน	
2	นายโกลนศ กล้าวาทา	18	ชาย	กำลังศึกษา	อาชีวศึกษา	ยังไม่ได้ทำงาน	
3	นายโกลนศ กล้าวาทา	18	ชาย	กำลังศึกษา	อาชีวศึกษา	ยังไม่ได้ทำงาน	

รายงานเด็กที่ไม่ได้รับการคัดเลือก

ทำการคลิก ที่ รายงาน > รายงานเด็กที่ไม่ได้รับการคัดเลือก จะได้น้ำจอตงต่อไปนี้

10. รายชื่อเด็กที่ไม่ได้รับการคัดเลือก

+ เลือกปี + + เลือกครั้งที่ + สำนักงานเจริญ ค้นหา

กรุณาเลือก ปี และ ครั้งที่

ทำการกดปุ่ม ค้นหา จะได้น้ำจอตงต่อไปนี้

10. รายชื่อเด็กที่ไม่ได้รับการคัดเลือก

2560 1 สำนักงานเจริญ ค้นหา

< 1 2 3 4 5 6 7 8 >

ลำดับ	เลขบัตร	ชื่อสกุล
1	1-3799-00231-51-7	ค.ญ.กรรณิการ์ นามเมืองรักษ์
2		นายทวีชัย ศิษฺุณ
3	1-1199-02094-16-1	ค.ช.ภฤตชญ์ ชำรนา
4		นายฤชญา รัตนศรี